

OPIS PRZEDMIOTU ZAMÓWIENIA**WYPOSAŻENIE GOK**

1. **Krzeseła** (stelaż o konstrukcji metalowej z profili zamkniętych gr. Min. 3 mmm, profile o przekroju min. 3x1,5 cm, siedzisko i oparcie tapicerowane tkaniną a nie ekoskórą, elementy metalowe stelaży spawane a nie zgrzewane) – 25 szt.
2. **Pokój socjalny**
 - a) Regał Nr 1 (190 x 85 x 60cm) z płytką indukcyjną posiadającą piekarnik wraz z pochłaniaczem – dół, plus nadstawki 270 x 70 x 35cm , bez lodówki, patrz rysunek – 1 kpl
 - b) Regał Nr 2 (250 x 85 x 60 – dół, wraz ze zlewozmywakiem i ociekaczem ale bez zmywarki, plus nadstawki 250 x 70 x 35cm, patrz rysunek – 1 kpl
 - c) Wyspa o wym. 120 (szerokość) x 250 (długość) x 80cm (wysokość) – 1 szt.
3. **Pokój instruktora**

Regał o wym. 600 x 230 x 60cm, patrz rysunek – 1 kpl
4. **Sekretariat**
 - a) Regał o wym. 430 x 230 x 40 – 60 cm głębokość zmienna, patrz rysunek – 1 kpl
 - b) Biurko jednoosobowe – 3 szt.
5. **Pokój dyrektora**
 - a) Biurko – 1szt.
 - b) Stół – 1 szt.
 - c) Regał – 1 szt.
 - d) Krzesła gabinetowe – 6 szt.

Opis

1. Biurka. Blaty biurek wykonane z płyty laminowanej gr. 22mm w kolorach jasnych, płyta w blatach wykończona obrzeżem PCV gr. 2mm, pozostałe elementy biurek wykończone obrzeżem PCV gr. 1 mm, boki i korpusy biurek z płyty laminowanej gr. 18mm, fronty szuflad i półek klawiaturę z płyty laminowanej gr. 18 mm, płyta na szuflady z materiału zapewniającego sztywność konstrukcji, drzwiczki w biurku z możliwością zamknięcia zamkiem patentowym, prowadnice stalowe rolkowe z pełnym wysuwem, okucia typu BLUM, samozamykające się, puszki, klamki metalowe w kolorze złoty mat długości 128 mm, podstawa biurek wyposażona w ślizgacze, wszystkie połączenia niewidoczne na zewnątrz wykonane z elementów metalowych do szybkiego montażu.

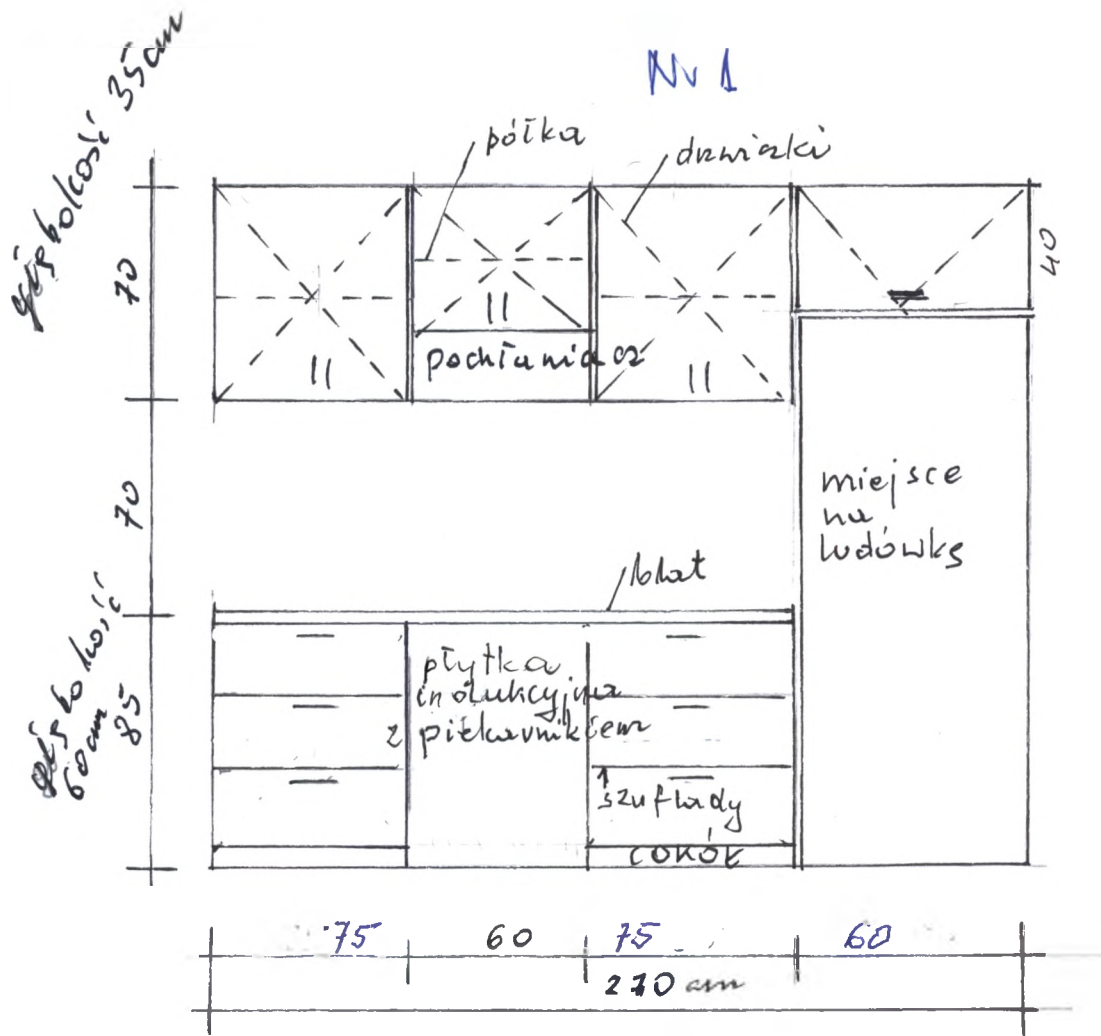
2. Regały. Regały o wymiarach jak określono na załączonych rysunkach, składająca się z segmentów konstrukcyjnie od siebie niezależnych (do skręcenia na miejscu dostawy); boki, korpusy, fronty, plecy z płyty laminowanej gr. 18mm w kolorach jasnych, wykończenie obrzeżem pcv gr. 1mm, wieńce z płyty gr. 22mm, półki gr. 18mm, 50 % segmentów w regale z możliwością zamknięcia zamkiem patentowym, okucia typu BLUM samozamykające się, puszki, klamki metalowe w kolorze złoty mat o dł. 128mm, podstawa wyposażona w ślizgacze, wszystkie połączenia niewidoczne na zewnątrz,

wykonane z elementów metalowych do szybkiego montażu, półki w pokoju instruktora z możliwością regulacji.

3. Wymagania dodatkowe. W pokoju dyrektora, w regale fronty wykonać z płyty fornirowanej gr. 18 mm z frezami w kolorze jasny dąb; blat stołu z płyty fornirowanej gr. 38 mm, nogi drewniane, kolor stołu jasny dąb; krzesła drewniane – siedziska i oparcia wykończone tkaniną.

UWAGA:

Przed rozpoczęciem realizacji zamówienia, podane w opisie przedmiotu zamówienia wymiary, należy zweryfikować z miejscem ich montażu.

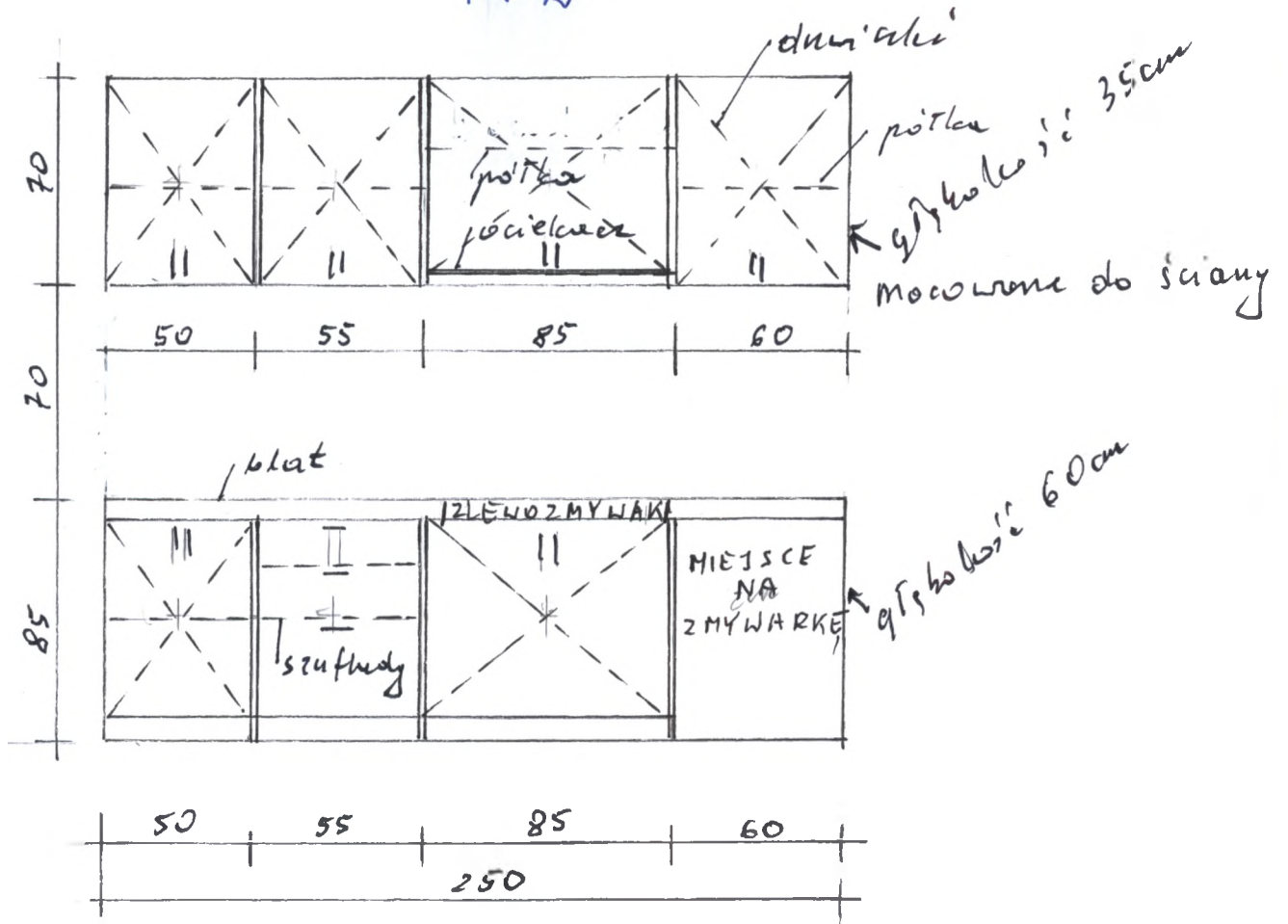


POKÓJ SOCJALNY
 Regał - 1 kpl WIDOK
 bez lodówki

+ WYSPA 120cm szer. x 250cm dł. x 80cm wys.
 z półkami co 40cm z 3 stron obudowania,
 głębokość półek 80cm

CZĘŚĆ / ZADANIE 2

Nr 2

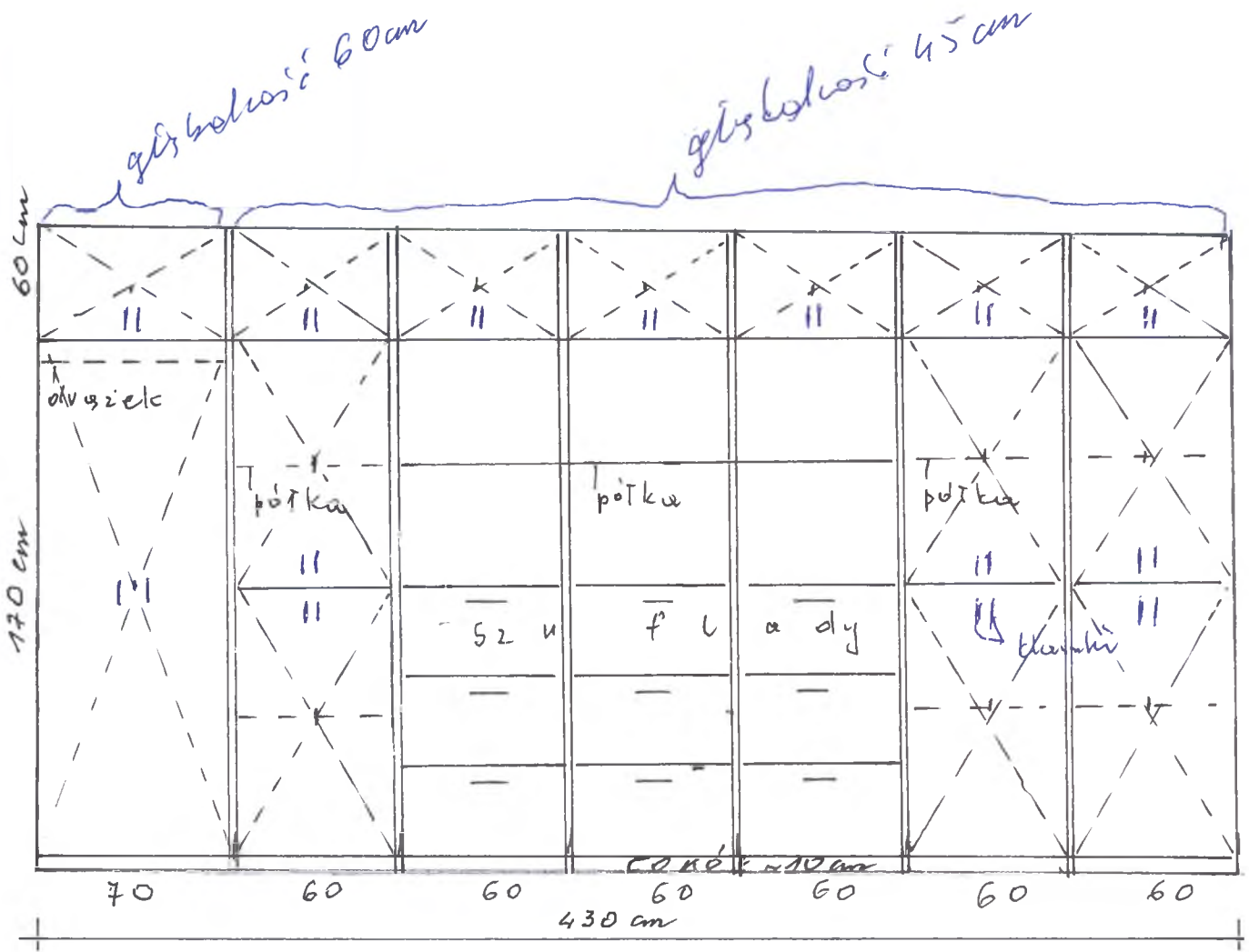


POKÓJ SOCJALNY

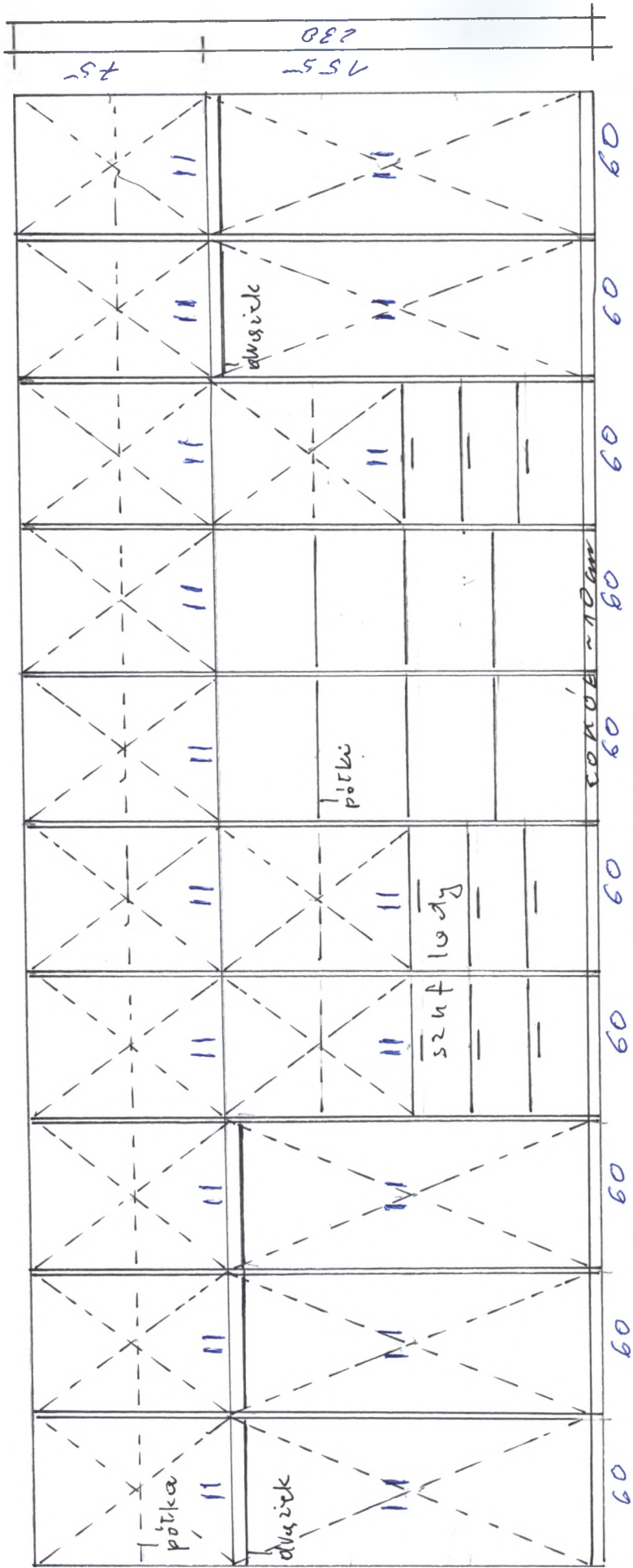
Regań - 1 kpl WIDOK

bez zmywarki

CZĘŚĆ / ZADANIE 2

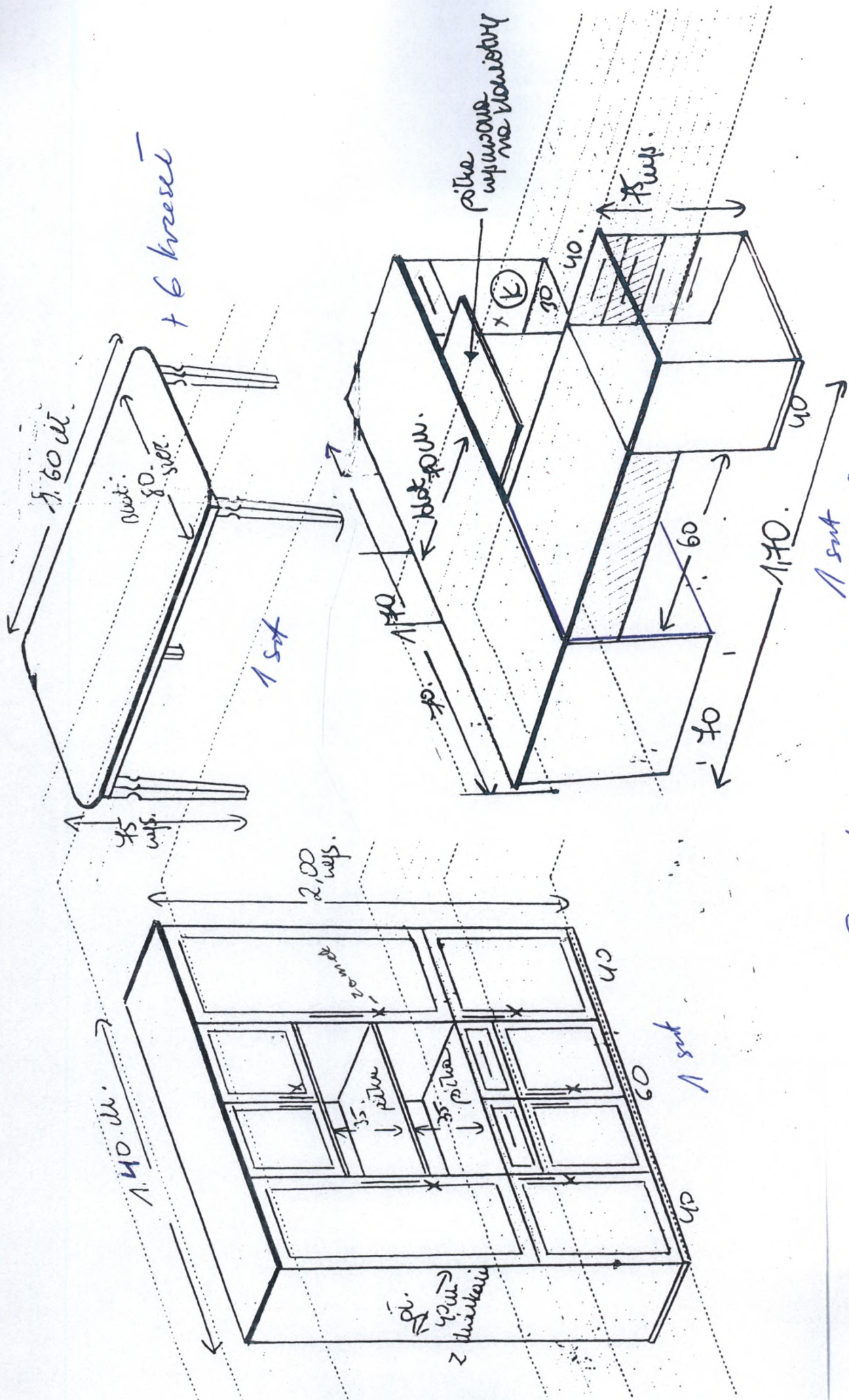


SEKRETARIAT
Regoń - 1 kpl WIDOK
CZĘŚĆ / 2 ZADANIE 2

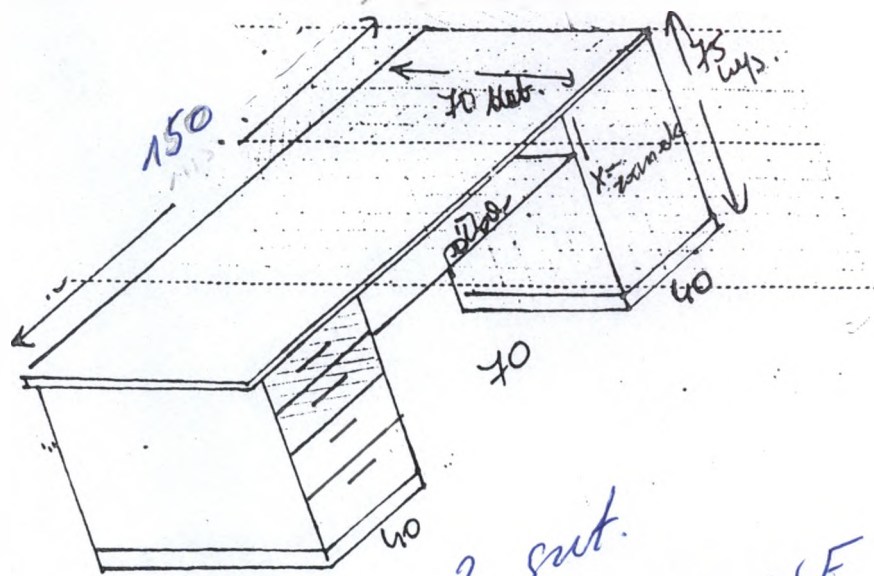


głębokość 60cm

FOND INSTRUKTORA
 Regał - 1 kpl WIDOK
 CZEŚĆ / ZADANIE 2



FONDY DYREKTORA
 CZĘŚĆ / ZADANIE 2



BIURKO 1-OSOBOWE
CZĘŚĆ ZADANIA 2
3 szt.